

OLYMPUS



OM-D E-M10 Mark IV



* V 9 2 1 7 2 3 0 0 0 0 *

2022年7月

2207-01 (C,T)



君との「はじめて」は、
「はじめての一眼で。」

君が生まれてから、
僕たちの毎日には「はじめて」が溢れだした。
もっとゆっくり。もっとそのまま。
そう思っても、君はちっとも待ってくれないから。
どんどん大きくなる君の
たくさんの「はじめて」をこのカメラで残そう。
どんな瞬間も思い通り、逃さずきれいに。
いつも家族のすぐそばに、
E-M10 Mark IVがある。



生まれてくる前から
君のそばに大活躍



いっしょに
どろんどろん見ていくわ



いつのまにか
大きくなるのかな



スペシャルサイト公開中!



はじめてでも安心! カメラがもっと楽しくなるE-M10 Mark IVの魅力をつっぷりご紹介します。新米パパ目線で描くイメージムービーもぜひご覧ください。



ここからアクセス



instagram @olympus_omd_em10

カメラ初心者のパパママでもかんたんに操作できるのがうれしい。ダイヤルを回せば、カメラの設定をサクッと変更できてスムーズです。さらに握りやすいグリップで、しっかりホールドできて安心です。

使いこなし、スムーズ

EASY!



大きく見やすいファインダーは、明るい屋外など背面モニターが見づらくなるシーンで大活躍。手ぶれしやすい暗い場所や望遠レンズでもしっかり構えられるから、せっかく撮ったのに失敗!という事態にもこれでサヨナラ。

しっかり構えて、バシヤ

CLEAR!



一般的なエントリークラスデジタル一眼カメラのサイズ
レンズをつけたままでもおどろくほど薄く、コンパクト。重さもペットボトル 500ml よりも軽いため、持ち運びが楽です。荷物が多い子どものお出かけも、これなら軽やかにどこへでも持っていけそう。

小さく軽いから、持ち運びに便利!

LIGHT!





もうすぐ出発！
がんばれー！

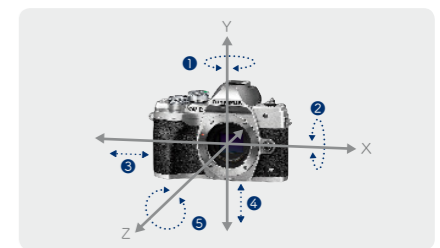


どんな瞬間も
どんな表情も
ぜんぶ僕達の宝物

▶ ボディー内5軸手ぶれ補正 Upgrade!

**暗い場所でも
ぶれずにくっきり**

強力なボディー内5軸手ぶれ補正がパパママの撮影をサポート。遠くにいる子どもにズームしても大丈夫。おゆうぎ会やバースデーパーティーなど手ぶれしがちな暗いシーンでも、家族の大切な思い出を美しく残せます。



そっと
近づいて...

▶ 静音撮影 Upgrade!

天使の寝顔に静かに近づける

静音撮影なら、お昼寝姿やおゆうぎ会、子どもが夢中で遊んでいるときも、シャッター音を気にせず撮影できます。これなら「今撮りたい」というシーンを諦めなくてOK。AP/SCNモードに加えP/A/S/M/ARTモードでも使えるようになりました。



▶ 高画質 ▶ TruePic VIII
▶ 2000万画素 Live MOSセンサー Upgrade!

**走っても、
遠くにも
いつだってきれい**

どんなときでも写真がきれいに撮れるのは、画面の周辺部までしっかり写し出すレンズ、2000万画素のLive MOSセンサーと上位モデルと同じ画像処理エンジンTruePic VIIIを搭載しているから。さらには強力なボディー内5軸手ぶれ補正で、ぶれずに安心です。スマートフォンで撮った写真と比べると、その鮮明さに感動するはず。



ふとした瞬間を
逃さずキッチ

▶ 顔優先・瞳優先AF Upgrade!

**瞳チラリを
しっかり認識**

画面内の小さな顔や瞳も自動で見つけてピントを合わせてくれます。上位モデルのE-M1 Mark IIIと同じ顔・瞳検出性能を搭載しているから、うつむいていても横顔でも、しっかり検知していろいろな表情を残せます。

▶ 自分撮りモード NEW! ▶ テルト液晶



**下向きモニターで
家族写真も自分撮り**

180度回転式の背面モニターを下に開けば、自動で自分撮りモードに。画面のカメラマークにタッチすれば1秒後にシャッターが切れるので、ポーズも自由自在です。小型軽量だからカメラを構える手に負担が少ないのもうれしい。



Touch!



運動会で
前の人の
頭上でも
大丈夫!

▶ タッチAFシャッター



**ピント合わせは
モニターにタッチするだけ**

「ここ!」と思ったところを画面上でタッチすると、素早くピントが合って写真が撮れます。ボケを活かした味のある写真がかんたんに。

赤ちゃん
目線に合わせて
らくらく。

みんなの笑顔も
見ながらパシャッ



▶ 15コマ/秒*1高速連写*2 Upgrade!

決定的瞬間は連写が便利!

1秒間に15コマも撮れる連写は、運動会などのアクティブシーンに最適。決定的瞬間も、一瞬の表情も逃さず撮れます。たくさん撮れたなかからベストショットを選ぶのも、楽しみのひとつ。

*1 静止連写H使用時、M.ZUIKO DIGITAL ED 14-42mm F3.5-5.6 EZ使用時。*2 ピントと明るさは1コマ目に固定されます。



▶ C-AF (コンティニュアスAF) Upgrade!

動く子どもへのピント合わせも得意

上位モデルのコントラストAFをベースに、動体追従アルゴリズムを一新。わんぱくに遊ぶ子どもの撮影もバッチリです。一度子どもにピントを合わせておけば、途中でフレームアウトしてもまたフレームインしたときにピントを追い続けます。



はじめでも
すぐに使いこなせる



我が子の
成長記録も
すぐにシェア



▶フォトガイド Upgrade!
上達ぶりが
ひと目でわかる

スマートフォンアプリ「OI.Share」で、操作方法や撮影テクを確認できます。閲覧済みの記事がわかるので、個々のスキルアップを実感しながら楽しく学べます。



▶USB充電 NEW!
電源がない場所でも
サクッと充電

USB端子を経由してカメラのバッテリーを充電できます。モバイルバッテリーがあれば移動時などカメラを使用していない時に充電しておけるので便利です。


▶AUTOモード/SCN(シーン)モード



細かい設定は
カメラにまかせて

モードダイヤルを「AUTO」にするだけで細かな設定は不要です。撮りたいものにカメラを向けるだけできれいに撮れます。さらにSCNモードでテーマを選べばそれだけで最適な設定に。

▶内蔵フラッシュ



暗いところでも
笑顔はつきり

フラッシュが内蔵されているので、夜のシーンや薄暗い場所でも安心して撮影できます。はじける笑顔をきれいに写せてくれます。

▶ライブガイド



ボケ具合を見たまに

画面上のバーをスライドするだけで、効果を確認しながらボケ具合を調整できます。他にも明るさや色合い、鮮やかさも調整できるから、思い通りの写真に仕上げられます。

▶スマートフォン転送 Upgrade!



今撮った写真を
らくに転送 & シェア

カメラからスマートフォンへの画像転送がかんたん。「今シェアしたい」と思ったら、その場で転送してすぐSNSへ投稿!



▶リモート操作 Upgrade!

集合写真も自分撮りも
リモート操作で

カメラから離れていてもスマートフォンをリモコン代わりにして、写真が撮れます。集合写真や全身写った自分撮りも、みんなで一緒に。

スマートフォンと
カメラを
つなぐアプリ
OI.Share
OM IMAGE SHARE

「OI.Share」はOM-Dとスマートフォンをつなぐ無料アプリ。かんたんに画像転送やリモート撮影ができ、カメラを使うのがもっと楽しくなります。初期設定はカメラの背面モニターに表示されるQRコードを読み取るだけ。一度設定すれば、2回目以降は自動的に接続します。

*カメラのバックグラウンド通信機能を有効にしてください。*iOSの場合は、あらかじめOI.Shareを起動しておく必要があります。*スマートフォンのOSのバージョンがAndroid 6.0以降の場合には、スマートフォンが利用されていない状態(スマートフォンの画面が消灯している状態)では自動で画像が転送されません。スマートフォンの画面を表示した状態にしておく必要があります。*画像の転送はWi-Fiで行います。





動画
一台で
これ一台！



ライブコンポジット



多重露出

4K

※ムービー撮影にはSDスピードクラス10以上のカードをご使用ください。4Kの場合はUHS-IのUHSスピードクラス3以上をご使用ください。

▶4Kムービー

高画質なムービーで 思い出を鮮やかに記録

高画質で鮮明な4Kムービーが撮れます。運動会や幼稚園などの特別なイベントでは、写真もムービーもE-M10 Mark IV 1台でOK。いつ見返しても美しい思い出に。

▶ボディ内5軸手ぶれ補正

手持ち撮影でもカクカクしない

強力なボディ内5軸手ぶれ補正は、パパママのムービー撮影の強い味方。歩きながらの撮影でもぶれをおさえ、高画質で記録します。

▶4Kムービー静止画切り出し

残しておきたい瞬間を 切り出して写真に

4Kムービー撮影中に「写真で残しておきたい」と思える一瞬があったら、写真として切り出すことができます。気に入った表情を大切な1枚に。

▶自分撮りモード **NEW!**

自分撮りモードでムービー撮影も

モニターを下に開いたら自動で起動する自分撮りモードは、ムービーにも最適。モニターのボタンにタッチで録画スタート。子どもと一緒に映ったムービーもかんたんに残せます。

【Vlogも気軽に】

小型軽量でいつでも持ち出せるE-M10 Mark IVなら日常の記録をムービーでシェアする“Vlog”で、子どもの成長や家族の思い出を残すのも楽しい。強力な手ぶれ補正や、下向きモニターで自撮りムービーもきれいに撮れる。



デイドリーム 透き通る雰囲気



ポップアート 鮮やかでポップな色彩



ファンタジックフォーカス ふんわり柔らかに



▶電波式外部フラッシュ **NEW!**

光量をコントロールして ドラマチックな写真に

電波式ワイヤレス通信対応の外部フラッシュも使えます。少し離れた場所にフラッシュを設置するなど、光をコントロールしたカッコいい写真も撮れます。

※電波式ワイヤレス通信には専用のコマンドが必要です。内蔵フラッシュ光通信によるリモートコントロールも使えます。



▶AP(アドバンスドフォト)モード

遊び心ある写真が かんたんに

多重露出などの難しいテクニックがある写真も、メニューから選ぶだけでかんたんに撮れます。楽しいアイデアで、普段の家族写真がとっておきの1枚に。

▶アートフィルター **Upgrade!**

日常の1コマを 手軽にアート

アートフィルターで写真の雰囲気をチェンジ。オリンパス独自の16種類^{*1}のフィルターに9つのアートエフェクト^{*2}の組み合わせが可能。自分好みのアレンジを楽しめます。

*1バリエーションを含めると31種類。*2付加できるアートエフェクトは、アートフィルターごとに異なります。


▶ファインチューン **NEW!**

フィルター効果を 見ながら調整



画面上のスライダーを上下に動かすだけで、フィルター効果のかけ具合を調整できます^{*3}。好みのニュアンスに仕上げられて、表現の幅がもっと広がります。

*3 ポップアート1とファンタジックフォーカスで調整可能です。



アートな君から目が離せない

ACCESSORIES

ストラップやレンズをそろえて
もっとおしゃれにカメラを持ち歩こう。



撥水本革ショルダーストラップ
CSS-S119L^{*1*}
撥水処理を施した肩への負担が小さい幅広いの本革製。
希望小売価格(税込):9,000円(9,900円)
PEN OM-D



本革ハンドストラップ
CSS-S110LS
本革ボディージャケットと同素材。手首に掛けて気軽に持てます。
希望小売価格(税込):3,400円(3,740円)
PEN OM-D



自動開閉キャップ
LC-37C^{*5}
カメラの電源のON/OFFに合わせて自動開閉するので、レンズキャップを着脱する必要がなくスムーズに撮影できます。
希望小売価格(税込):5,000円(5,500円)
キットレンズ(ED 14-42mm F3.5-5.6 EZ)専用
PEN OM-D



キルティングクッションケース
CS-43^{*6}
カメラやレンズを収納し、バッグに入れて持ち運べます。便利な中仕切り^{*7}付き。
希望小売価格(税込):3,000円(3,300円)
PEN OM-D



エレクトロニックフラッシュ
FL-700WR
電波式ワイヤレス通信対応の小型軽量フラッシュです。
希望小売価格(税込):45,000円(49,500円)
PEN OM-D



ショルダーストラップ
CSS-S114
ファブリック素材で、やわらかな印象のストラップです。
希望小売価格(税込):4,800円(5,280円)
PEN OM-D



本革ボディージャケット
CS-45B^{*3}
カメラに装着したままでも背面モニターを開けるので、自分撮りが可能です^{*4}。取り外しが便利なホックボタンでの着脱式。
希望小売価格(税込):5,700円(6,270円)
PEN



ソフトカメラケース
CS-44SF^{*6}
コンパクトながらも、ハードな環境で安心して使える5層構造。カメラをしっかり保護します。
希望小売価格(税込):6,000円(6,600円)
PEN OM-D



ラッピングクロス
CS-35^{*6}
カメラを包んで保護する、クッション素材のクロスです。外側は撥水加工で安心。
希望小売価格(税込):3,600円(3,960円)
PEN OM-D



コマンダー
FC-WR
電波制御でのワイヤレスライティングが可能にするコマンダーです。
希望小売価格(税込):40,000円(44,000円)
PEN OM-D



本革ショルダーストラップ
(ロングタイプ)CSS-S109LL II
いろんな長さに調節できるから、首に掛けたり斜めにしたり、シーンに合わせて使えます。本革ボディージャケットと同素材。
希望小売価格(税込):4,800円(5,280円)
PEN OM-D



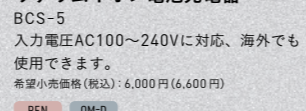
本革レンズジャケット
LC-60.5GL
カメラに装着したままでも背面モニターを開けるので、自分撮りが可能です^{*4}。取り外しが便利なホックボタンでの着脱式。
希望小売価格(税込):4,600円(5,060円)
キットレンズ(ED 14-42mm F3.5-5.6 EZ)専用
PEN OM-D



ソフトカメラケース
CS-50SF^{*6}
カメラを入れない時は折りたたんでコンパクトに。SDカード用ポケット付き。
希望小売価格(税込):3,500円(3,850円)
PEN OM-D



大型アイカップ
EP-16
外光を遮断し、ファインダーをより見やすく。裸眼、眼鏡使用に関わらずフィットします。
希望小売価格(税込):2,200円(2,420円)
OM-D



リチウムイオン電池充電器
BCS-5
入力電圧AC100~240Vに対応、海外でも使用できます。
希望小売価格(税込):6,000円(6,600円)
PEN OM-D

リチウムイオン充電電池
BLS-50
旅行に必須の予備バッテリー。
希望小売価格(税込):7,000円(7,700円)
PEN OM-D



*1 実用新案第3199385号。*2 水洗いすることはできません。*3 本製品を使用する際には必ず両用リストラップをご使用ください。*4 モニターの位置によっては画面にケラレが発生することがあります。*5 各種フィルターとは併用できません。重ねて装着した場合、正常に動作しません。*6 装着したまま取り外し可能なレンズについては、ホームページのサポートページにて最新情報をご確認ください。*7 登録新案第3186757号。

◀ エントリーモデルラインナップ ▶

	OM-D E-M5 Mark III	OM-D E-M10 Mark IV	OM-D E-M10 Mark III	PEN E-PL10
きれいに撮れる	撮像センサー	4/3型 Live MOSセンサー	4/3型 Live MOSセンサー	4/3型 Live MOSセンサー
	有効画素数	約 2037 万画素	約 2030 万画素	約 1605 万画素
	ISO感度	ISO LOW(約64相当)~25600	ISO LOW(約100相当)~25600	ISO LOW(約100相当)~25600
	ボディ内手ぶれ補正	5軸シンクロ手ぶれ補正	5軸手ぶれ補正	5軸手ぶれ補正
	手ぶれ補正性能	★★★★★	★★★★	★★★
使いやすい	モニター形式	バリアングル	チルト式	チルト式
	自分撮りモニター	○	◎(操作しやすい下向きモニター)	×
	電子ビューファインダー	OLED(約236万ドット)	OLED(約236万ドット)	OLED(約236万ドット)
	防塵・防滴耐低温	○	×	×
	AF	★★★★★ 121点(オールクロス像面位相差)	★★★★ 121点(コントラスト)	★★★ 121点(コントラスト)
はやい	顔/瞳優先AF	○	◎(小さな顔・瞳、横顔も検出)	○
	連続撮影速度	約 30 コマ/秒	約 15 コマ/秒	約 8.6 コマ/秒
	アートフィルター	16種類	16種類+ファインチューン	15種類
	ムービー撮影	C4K (4096×2160)対応	4K (3840×2160)対応	4K (3840×2160)対応
	内蔵フラッシュ	×(外部フラッシュ同梱)	○	○
ひろがる	USB充電	○	○	×
	静音撮影	○(P/A/S/M/ART/SCNモード時)	○(P/A/S/M/ART/AP/SCNモード時)	○(ART/AP/SCNモード時)
	撮影可能枚数	約 310 枚	約 360 枚	約 330 枚
	Wi-Fi/Bluetooth	○/○	○/○	○/×
	コンパクト	大きさ ^{*1} 約125.3×85.2×49.7mm	約121.7×84.6×49.0mm	約121.5×83.6×49.5mm
	質量 ^{*2} 約 414 g	約 383 g	約 410 g	
キット構成	●ボディ ●12-45mm PRO レンズキット ●14-150mm II レンズキット	●ボディ ●EZダブルズームキット	●ボディ ●EZダブルズームキット	●ボディ ●14-42mm EZ レンズキット ●EZダブルズームキット
	カラーバリエーション	シルバー ブラック	シルバー ブラック	シルバー ブラック

*1 CIPA準拠 幅×高さ×奥行mm 突起部含まず *2 CIPA準拠、付属充電電池およびメモリーカード含む ※撮影制限や詳細な仕様についてはウェブサイトをご確認ください。

【安全に関するご注意】 正しく安全にお使いいただくため、ご使用前に必ず『取扱説明書』をよくお読みください。

- ☐【電話でのお問合せ】 カスタマーサポートセンター ☎0570-073-000 ※携帯電話・PHSからもご利用になれます。 ※調査等の都合上、回答までにお時間をいただく場合がありますので、ご了承ください。営業日については弊社ホームページをご確認ください。
- ☐【インターネットでの情報入手】 <https://olympus-imaging.jp/> よりサポートのページへお進みください。製品仕様、パソコン接続、OS対応、Q&Aなどの各種最新情報は、当社ホームページで簡単にご確認いただけます。
- ☐【ショールームのご案内】 ※営業日の詳細は、お電話またはOMデジタルソリューションズ ホームページをご確認ください。OM SYSTEM PLAZA 〒160-0023 東京都新宿区西新宿 1-24-1 エステック情報ビルB1F (TEL:03-5909-0190)

PEN・OM-D × [レンズ]

LENSES

撮りたいモノや表現したいコト。
シーンに合わせてレンズを換えて。
写真をもっと思い通りに。

レンズ交換の方法



- ① ボディーとレンズにある赤いマークを合わせます。
- ② レンズを時計回りに回し「カチッ」と音がして固定されたら装着完了です。




- ① ボディーのレンズ装着部横にあるボタンを押します。
- ② ボタンを押したままレンズを反時計回りに回し、ボディーからレンズを静かに離します。

A 焦点距離が違くと

焦点距離が短いと、写真の中に広い範囲を写せます。反対に長くなると、写る範囲は狭くなり遠くのを大きく写せます。広い範囲を写せるレンズを广角、遠くのを大きく写せるレンズを望遠と覚えましょう。

周りまで広く写せる ← → 遠くのが大きく写る



()内は35mm判換算

レンズ名の読み方

レンズ名には、焦点距離・F値の情報が含まれています。基本的にこのふたつの値によって写真のバリエーションが広がるので、かんたんにでも意味を理解しておくことをおすすめします。

M.ZUIKO DIGITAL
17mm F1.8

A 焦点距離 B F値

B F値が違くと

F値が小さいほど背景がボケて、大きくなると背景までくっきりと写すことができます。このF値は「絞り」と言われるもの。背景をボカしたいときは、F値を小さく(絞りを開く)しましょう。



☉ F1.8 / 背景がたっぷりボケる ☺ F13 / 背景までくっきり写る

《 広角レンズ (34mm相当)*1 》
暗い場所や狭い場所でも明るく広々



M.ZUIKO DIGITAL
17mm F1.8

- 大きさ(最大径×長さ): φ57.5 × 35.5mm
- 質量: 120g ● シルバー/ブラック

希望小売価格(税込): 59,500円(65,450円)

《 標準レンズ (50mm相当)*1 》
きれいなボケ味のオールラウンダー



M.ZUIKO DIGITAL
25mm F1.8

- 大きさ(最大径×長さ): φ57.8 × 42mm
- 質量: 137g ● シルバー/ブラック

希望小売価格(税込): 42,000円(46,200円)
*レンズフード LH-49B が同梱されています。

《 マクロレンズ (60mm相当)*1 》
小さな被写体もしっかりクリアーに



M.ZUIKO DIGITAL
ED 30mm F3.5 Macro

- 大きさ(最大径×長さ): φ57 × 60mm
- 質量: 128g ● ブラック

希望小売価格(税込): 40,000円(44,000円)

《 中望遠レンズ (90mm相当)*1 》
ボケを活かして人物が際立つ



M.ZUIKO DIGITAL
45mm F1.8

- 大きさ(最大径×長さ): φ56 × 46mm
- 質量: 116g ● シルバー/ブラック

希望小売価格(税込): 35,000円(38,500円)

《 高倍率ズームレンズ (24-400mm相当)*1 》
遠くも近くもこれ1本で旅にぴったり



12mm (広角側)
(24mm)*1

100mm (望遠側)
(200mm)*1

200mm (超望遠側)
(400mm)*1

M.ZUIKO DIGITAL
ED 12-200mm F3.5-6.3

- 大きさ(最大径×長さ): φ77.5 × 99.7mm
- 質量: 455g ● ブラック ● 防塵・防滴

希望小売価格(税込): 125,000円(137,500円)
*レンズフード LH-76C が同梱されています。

《 魚眼レンズ (18mm相当)*1 》
デフォルメされた世界が楽しめる



フィッシュアイボディーキャップレンズ
BCL-0980*2

- 大きさ(最大径×長さ): φ56 × 12.8mm
- 質量: 30g ● ホワイト/ブラック

希望小売価格(税込): 12,000円(13,200円)

プロテクトフィルター		希望小売価格(税込)
PRF-D37 PRO	ED 14-42mm F3.5-5.6 EZ, 45mm F1.8 用	3,500円 (3,850円)
PRF-D46 PRO	17mm F1.8, 25mm F1.8, ED 30mm F3.5 Macro 用	3,500円 (3,850円)
PRF-D58 PRO	ED 40-150mm F4.0-5.6 R 用	4,000円 (4,400円)
ZUIKO PRF-ZD72 PRO	ED 12-200mm F3.5-6.3 用	8,000円 (8,800円)

*1 35mm判換算 *2 AF機能はありません。絞りはF8.0固定です。手ぶれ補正を使用する場合は焦点距離を9mmに設定してください。*3 収縮可能なレンズについては、ホームページのサポートページにて最新情報をご確認ください。

《 持ち運びもらくらくレンズ専用ポーチ

レンズケース
CS-52*3

手首に掛けたままでも開け閉めしやすく、レンズ交換もかんたん。持っているバッグの持ち手にストラップを掛けておけば、バッグの中からさっと取り出せます。

希望小売価格(税込): 4,500円(4,950円)



レンズのことがより詳しくわかる
コンテンツを公開



《 レンズレシピ 》
LENS RECIPE



このカタログについて
○オープン価格の価格は、販売店にお問い合わせください。○撮影・プリントされたものは個人として楽しむほかは著作権法上、権利者に無断で使用できません。○カタログには効果や機能を説明するためのイメージ写真も含まれます。また、モニター画面はイメージではめ込み合成です。○外観・仕様は予告なく変更することがありますので、あらかじめご了承ください。○商品の色は印刷の状態により実物とは異なる場合があります。○Windowsは米国 Microsoft Corporation の米国およびその他の国における登録商標です。○HDMI、HDMIロゴ、および High-Definition Multimedia Interface は、HDMI Licensing, LLC の商標または登録商標です。○Wi-Fiは Wi-Fi Alliance の登録商標です。○Wi-Fi CERTIFIED ロゴは Wi-Fi Alliance の認証マークです。○Bluetooth のワードマークおよびロゴは、Bluetooth SIG, Inc. が所有する登録商標であり、OM デジタルソリューションズ株式会社はこれらのマークをライセンスに基づいて使用しています。その他の商標およびトレードネームは、それぞれの所有者に帰属します。○Android Google Play は Google Inc. の商標です。○iOS は米国アップルの登録商標です。○App Store は Apple Inc. のサービスマークです。○Apical ロゴは Apical Limited の登録商標です。○Four Thirds および Micro Four Thirds ロゴマークは OM デジタルソリューションズ株式会社の商標または登録商標です。○その他の社名、商品名などは各社の商標または登録商標です。○このカタログは2022年7月現在のものです。○税込価格は2022年7月の税率に基づく価格となります。○撮影協力：国営沖縄記念公園(海洋博公園)、瀬長島ワカジカテラス、東京都現代美術館、東南植物楽園、PEARL, SPICE MOTEL OKINAWA、vongo & anchor、学校法人亀ヶ谷学園 宮前幼稚園、木花日和、Belle Bloom



№
6

わかりやすいから
すぐ使いこなせて
うれしい!



USEFUL FUNCTION
フォトガイド スマートフォン専用アプリ OI.Share



使い方をムービーでチェック

OI.Share*1は、使い方サポート機能も充実。使い方に迷ったら操作ガイドムービーを確認。いつでもどこでも、カメラを触りながらさくっと確認できて便利です。

USEFUL FUNCTION
デジタルガイドブック スマートフォン専用アプリ OI.Share



“やりたいこと”をすぐ検索!

外出先で取扱説明書が見なくなったなら、OI.Share*1のデジタルガイドブックの出番。知りたい使い方をすぐ確認できて、ストレスなし。

*1 OI.Shareの詳細はP6にあります。

USEFUL FUNCTION
かんたん操作

静かに撮れるから
びっくりさせない

撮影するときの音を出したくないシーンでは、静音撮影をセレクト。リラックスしているペットも安心して撮れるからうれしい。

*2 AP/SCNモードのほか、P/A/S/M/ARTモードでも静音撮影が可能です。



画面を見ながら
ボケを調整

ボケ具合は、画面のバーをスライドさせ、効果を見ながら調整。ほかにも明るさや色合いなど5項目から選択でき、思い通りの仕上がりに。



シーンを選んであとは
おまかせ

「人を撮る」「夜景を撮る」など、撮りたいシーンを選択。それだけでイメージ通りに撮れるようにカメラが自動で設定してくれます。



1秒間に何枚も撮れて
速い動きにぴったり

ふと訪れる一瞬の表情、友だちの何気ないくさや風のそよぎまで、一瞬を逃さず美しく残せます。

*3 連写H時。M.ZUIKO DIGITAL ED 14-42mm F3.5-5.6 EZ使用時。ピントと明るさは連写1コマ目に固定されます。



№
7 ムービーの美しさは
感動モノ 4K

USEFUL FUNCTION
4Kムービー

ハイクオリティムービーで
思い出を高画質に

背景をボカした一眼ならではのムービーも、高画質の4Kで撮影できます。さらに、ムービーでも強力な手ぶれ補正でぶれをおさえるので手持ちでも安心です。

USEFUL FUNCTION
静止画切り出し

ムービーのワンシーンを大切な1枚に

撮影したムービーから好きなシーンを写真として切り出して保存できます。4Kだから、思い出の一瞬を写真でもムービーでも美しく記録します。

USEFUL FUNCTION
ハイスピードムービー*1

一瞬の動きをスローモーション再生

ハイスピードムービーなら、かわいいペットの動きも肉眼では気づかない一瞬をとらえられます。

*1 画質は1280×720、MOVとなります。
* ムービー撮影にはSDスピードクラス10以上のカードをご使用ください。
4Kの場合はUHS-IのUHSスピードクラス3以上をご使用ください。



USEFUL FUNCTION
Vlog

旅の思い出を
Vlogでシェア!

ムービー専用の自分撮りモードやアートフィルタームービーなど、PENはムービー機能も充実。Vlogなら旅先の雰囲気や臨場感をもっとリアルに、自分らしいテイストでシェアできます。

編集・加工も PEN で

エフェクトでムービーの世界観をつくる

ムービーエフェクト

音楽と好きなシーンでショートムービーを

クリップス

ムービーだって自分撮りらくらく

ムービー専用自分撮りモード

No. 4 お気に入りの撮れたら すぐスマートフォンへ

USEFUL FUNCTION Wi-Fi・Bluetooth内蔵

カメラをバッグに入れたまま転送OK*



PENで撮った写真やムービーは、スマートフォンへかんたん転送。最初に一度接続しておけば、カメラが電源OFFでもバッグに入れたままでも大丈夫。スマートフォンだけで、撮った画像の閲覧や転送の操作ができます。


USEFUL FUNCTION シェア予約ボタン

スマートフォンへの転送は専用ボタンで

転送したい写真を選んで「シェア予約」ボタンを押しておけば、カメラを使っていないときにスマートフォンに自動で転送できます。



USEFUL FUNCTION リモート操作



スマートフォンからカメラをコントロール

カメラのモニター映像を手元のスマートフォンの画面で確認しながら、リモート操作で撮影ができます。誰かに撮ってもらったみたいな全身のコーデ写真や集合写真も手元でらくらく。セルフタイマーや連写、ムービーも操作できます。

スマートフォンとPENをつなぐアプリ



「OI.Share」は、PENとスマートフォンをつなぐ無料アプリ。かんたんに画像転送やリモート撮影ができ、カメラを使うのがもっと楽しくなります。初期設定はカメラの背面モニターに表示されるQRコードを読み取るだけ。一度設定すれば、2回目以降は自動的に接続します。

*カメラのバックグラウンド通信機能を有効にしてください。*iOSの場合は、あらかじめOI.Shareを起動しておく必要があります。*スマートフォンのOSのバージョンがAndroid6.0以降の場合には、スマートフォンが利用されていない状態(スマートフォンの画面が消灯している状態)では自動で画像が転送されません。スマートフォンの画面を表示した状態にしておく必要があります。*画像の転送はWi-Fiで行います。

USEFUL FUNCTION

アートフィルター



フィルターで表現が広がる

写真のニュアンスが変えられるオリンパスならではのアートフィルターを16種類*1搭載。アート感あふれる1枚がかんたんにつくれます。9つのアートエフェクト*2を組み合わせれば、写真はもっとクリエイティブに。



*1 パリエーションを含めると31種類。
*2 付加できるアートエフェクトは、アートフィルターごとに異なります。

ファインチューン

画面にタッチで好みのニュアンスに *New*

ポップアートIとファンタジックフォーカスに、フィルターの強弱が調整できる機能を新しく搭載。タッチ操作で仕上がりをしながら調整できるので、微妙なニュアンスだってイメージ通り。



No. 5 ニュアンスチェンジも かんたん、夢中



ポップアート ビビッドな世界 / 色味の強弱を調整できるから表現の幅が広がります (ポップアートIのみ)

USEFUL FUNCTION

AP (アドバンスドフォト)モード




まるで写真集で見たような1枚に

2枚の写真を重ねたり、光の動きを写したり。プロの撮影テクニックが必要な表現も9種のメニューからタッチで選ぶだけ。仕上がりを確認しながら撮れてかんたん。



多重露出 2枚の写真を重ねて幻想的に



ライブコンボジット 花火の光をアーティストティックに





№ 3 下に開くモニターなら 自分撮りだってスマート

USEFUL FUNCTION
自分撮りモード eポートレート



自分撮りを 自然に美しく

モニターが下方向に180度回転するから、タッチ操作も快適。手や腕が写り込まず自分撮りができます。eポートレート機能を使えば、肌もなめらかに。


USEFUL FUNCTION
下開きモニター



座ったままでも 真上から撮りやすい

モニターを手前に開けば、真上から撮るときも立ち上がりせず、座ったまま簡単に撮影できます。フードやファッション小物を撮るのが楽しくなる！

USEFUL FUNCTION
顔優先・瞳優先AF



何もしなくても 瞳にピントがピタッ

カメラを向けると、顔や瞳を自動検出してピントを合わせてくれます。難しい設定や操作をしなくても大丈夫。いつでも美しい思い出の1枚が残せます。

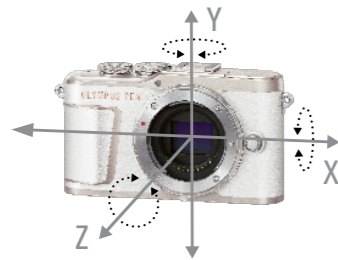
№ 2 きらめく夜は 雰囲気たっぷりに

USEFUL FUNCTION
ボディ内3軸手ぶれ補正




暗いシーンも 手ぶれ知らずで安心

夜景や暗い室内など、撮影が難しいシーンや片手での自分撮りも、手ぶれを気にせずきれいに。強力な3軸の手ぶれ補正がボディ内に内蔵されているから、レンズを交換しても大丈夫。すべてのレンズでぶれをほとんど防止します。



3軸手ぶれ補正
縦・横の角度ぶれ、回転ぶれをしっかり防ぐ。

USEFUL FUNCTION
AUTOモード



イルミネーションも 室内もカメラまかせで

AUTOモードにしておくだけで、カメラが撮影シーンを認識し、自動で最適なモードに設定してくれます。撮影が難しい暗いシーンもかんたんに美しく残せます。

USEFUL FUNCTION
フラッシュ内蔵



フラッシュで いつでも顔を明るく

小さなボディながら、高性能フラッシュを内蔵。暗くなりがちな室内や夜の撮影でも、明るく撮影できます。モデル風にかっこよく写したいときもフラッシュを使って、立体感のある写真に。





PENとの旅は、
きっと魅せたくなる。

— Many memories, many trips.

美しい景色、あこがれの体験、揺れるころ。
そのひとつひとつをOLYMPUS PENで
色あざやかに残したい。

旅のコーディネートを引き立たせる、
小さくて洗練されたデザイン。
思い通りの表現が叶うのに、操作はかんたん。
シェアもその場で、スマートに。

PENとなら、その旅はもっと
わたしらしくなる。

OLYMPUS PEN E-PL10



ホワイト ブラウン ブラック

スペシャルサイト公開中



カタログに登場する2人のモデル、
まりかとマユの旅日記をはじめ、ス
ペシャルムービー、
ファッションコー
デなど、E-PL10の
魅力をたっぷりご
紹介します。



Check!

世界中を旅するインスタグラマーのAYUMIさん
が、PENの魅力を語ってくれました!



AYUMIさん
(@oooooooooyumioooooo)



No.
1
色とりどりの
出逢いが
大好きな1枚になる



USEFUL FUNCTION
きれいに撮れる | TruePic VII |

旅のすべてを美しく

PENで撮る写真は、高画質ですみずみまで美しい。それは、高性能なレンズと上位モデルと同じ画像処理エンジン TruePic VIIがミラーレス一眼ならではの画質を叶えてくれるから。さらに強力なボディ内手ぶれ補正で、暗い場所でもぶれずに美しく撮れます。ほかにも、背景をたっぷりボカしたり、ピントを素早く合わせたり。PENにはかんたん・きれいに撮れる機能がたくさん。旅の思い出や大切な日の一瞬を、感動的に残せます。

USEFUL FUNCTION
タッチAFシャッター 121点AFポイント

画面にタッチでピント合わせらくらく

画面上にタッチするだけで素早くピントが合って、そのまま写真が撮れます。さらに、ピントを合わせられるポイントが121点もあるので、撮りたいものが端にあってもピント合わせは思い通り。ポケを活かした写真もかんたんです。

OLYMPUS PEN

E-PL10



OLYMPUS