

本製品の生産は終了しました。記載されている情報は生産終了時点のもので、情報が古かったり、リンクが切れている場合がございますが、ご了承ください。

製品外観

正面



- | | |
|-----------------------------------|-------------------------|
| 1. メインダイヤル | 2. シャッターボタン |
| 3. (ムービー)ボタン | 4. Fn2ボタン |
| 5. サブダイヤル | 6. レンズ合わせマーク |
| 7. マウント(ボディキャップを外してからレンズを取り付けます。) | 8. ホットシューカバー |
| 9. ステレオマイク | 10. 視度調整ダイヤル |
| 11. モードダイヤル | 12. セルフタイマーランプ/AFイルミネータ |
| 13. レンズ取り外しボタン | 14. レンズロックピン |

背面




- | | |
|---------------|-------------------|
| 1. ホットシュー | 2. アクセサリーポート |
| 3. ファインダー | 4. アイセンサー |
| 5. アイカップ | 6. モニター(タッチパネル) |
| 7. 再生ボタン | 8. Fn1ボタン |
| 9. MENUボタン | 10. INFO(情報表示)ボタン |
| 11. OKボタン | 12. 十字ボタン |
| 13. ON/OFFレバー | 14. 消去ボタン |

サポート






- 重要なお知らせ
- ▶ ニュースリリース
- ▶ Q&A
- ▶ ダウンロード
- ▶ アクセサリー対応表
- ▶ 修理について
- ▶ お問い合わせ
- ▶ ユーザー登録

スマートフォン用 公式アプリ

OM SYSTEM
公式アプリ

OI.Share

ソーシャルメディア公式アカウント

OM SYSTEM
(@om_system_)
jpOM-D Family
(@olympus_om)
d_em10OLYMPUS PEN
(@olympus.pe)
nOM SYSTEM
(@OMSYSTEMJ)
apanパンちゃん
(@olympuspens)
tyle

OMSystem JP



OM | OM-D

- ▶ OM SYSTEM OM-1
- ▶ E-M1X
- ▶ E-M1 Mark III
- ▶ E-M5 Mark III
- ▶ E-M10 Mark IV



PEN

- ▶ E-P7
- ▶ E-PL10



交換レンズ

- ▶ M.ZUIKO PRO
- ▶ M.ZUIKO PREMIUM
- ▶ M.ZUIKO
- ▶ コンバーターレンズ
- ▶ レンズ関連アクセサリ



アクセサリ

- ▶ 外部フラッシュ
- ▶ バッテリー類
- ▶ ケース
- ▶ ストラップ
- ▶ 防水プロテクター
- ▶ ファインダー関連
- ▶ その他