


本製品の生産は終了しました。記載されている情報は生産終了時点のもので、情報が古かったり、リンクが切れている場合がございますが、ご了承ください。

製品外観

天面




- | | |
|---------------|---------------------------|
| 1. ステレオマイク | 2. ストラップ取り付け部 |
| 3. ショートカットボタン | 4. ON/OFFレバー/フラッシュアップスイッチ |
| 5. シャッターボタン | 6. デジタルテレコン/Fn2ボタン |
| 7. ムービーボタン | 8. ホットシュー |

正面



- | | |
|---------------|-------------------------|
| 1. モードダイヤル | 2. フロントダイヤル |
| 3. レンズ合わせマーク | 4. マウント |
| 5. 内蔵フラッシュ | 6. セルフタイマーランプ/AFイルミネーター |
| 7. レンズ取り外しボタン | 8. レンズロックピン |

背面



- | | |
|-----------------------|------------|
| 1. 視度調整ダイヤル | 2. アイセンサー |
| 3. アイカップ | 4. MENUボタン |
| 5. モニター (タッチパネル) | 6. 消去ボタン |
| 7. 電子ビューファインダー | 8. リアダイヤル |
| 9. AEL / AFL / Fn1ボタン | 10. スピーカー |
| 11. INFOボタン | 12. OKボタン |
| 13. 再生ボタン | 14. 十字ボタン |

サポート

- 重要なお知らせ
- ▶ ニュースリリース
- ▶ Q&A
- ▶ ダウンロード
- ▶ アクセサリー対応表
- ▶ 修理について
- ▶ お問い合わせ
- ▶ ユーザー登録

スマートフォン用 公式アプリ




OM SYSTEM
公式アプリ




OI.Share


ソーシャルメディア公式アカウント



OM SYSTEM
(@om_system_jp)



OM-D Family
(@olympus_om_d_em10)




OLYMPUS PEN
(@olympus_pen)



OM SYSTEM
(@OMSYSTEMJAPAN)



ペンちゃん
(@olympuspens_tyle)



OMSystem JP

ホーム >> 製品紹介 >> デジタル一眼カメラ >> E-M10 Mark III >> 製品外観



OM | OM-D

- ▶ OM SYSTEM OM-1
- ▶ E-M1X
- ▶ E-M1 Mark III
- ▶ E-M5 Mark III
- ▶ E-M10 Mark IV



PEN

- ▶ E-P7
- ▶ E-PL10



交換レンズ

- ▶ M.ZUIKO PRO
- ▶ M.ZUIKO PREMIUM
- ▶ M.ZUIKO
- ▶ コンバーターレンズ
- ▶ レンズ関連アクセサリ



アクセサリ

- ▶ 外部フラッシュ
- ▶ バッテリー類
- ▶ ケース
- ▶ ストラップ
- ▶ 防水プロテクター
- ▶ ファインダー関連
- ▶ その他

▶ 生産が終了した商品 ▶ 価格/JANコード表 ▶ 製品比較 ▶ レンズロードマップ