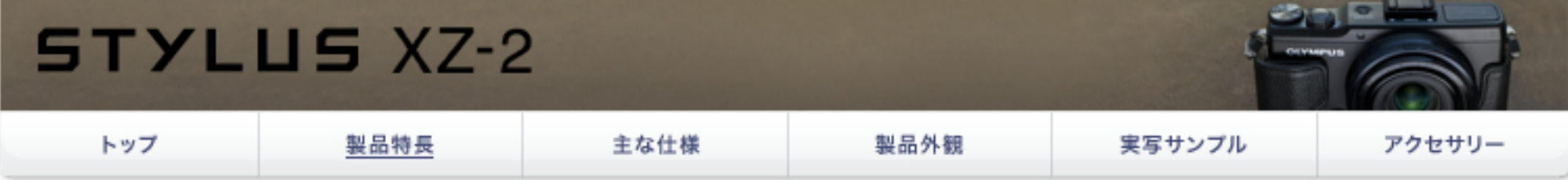


- コンパクトデジタルカメラ
- STYLUS
- シリーズ
- T(Tough)シリーズ
- アクセサリ
- 今までに発表した製品
- 価格表/JANコード表
- 製品比較



- トップ
- 製品特長
- 主な仕様
- 製品外観
- 実写サンプル
- アクセサリ

> [心地よさを追求した操作性](#) | > [IZUKO DIGITALレンズ](#) | > [先進の機能](#) | > [繰る楽しみが広がるアクセサリ](#) | > [基本機能](#)

※記載されている情報は発表当時のものです。情報が古かったり、リンクが切れている場合がございます。ご了承ください。

最新の情報はこちら

心地よさを徹底的に追求した操作性



コントロールリングやモードダイヤルなどを操作する際の力量や、シャッターボタンの押し心地など徹底的に気持ちいい操作性を追求しました。持ったときのホールド感や感触はもちろんなこと、視覚的に分かりやすいメニュー画面など、カメラメーカーにしかできない完成された心地良さをお届けします。

機能のカスタマイズができる、「ハイブリッドコントロールリング」

コントロールリングへの機能のカスタマイズが行えます。さらに、カメラの前面に配置したコントロールレバーによって、二種類の操作性(デジタルコントロール/アナログコントロール)を瞬時に切り分けられます。被写体への集中を損なわずに快適に操作可能となりました。

用途に合わせて二種類の操作性を、瞬時に切り分け

スムーズな操作(アナログ)とクリック感のある操作(デジタル)の二通りを実現したハイブリッドコントロールリング。

アナログコントロール

マニュアル感覚でフォーカスもしくはズームを操作できます。


デジタルコントロール

好みの内容をメニューで設定できます。

デジタルコントロール	よく使う機能を割り当ててすばやく操作		
モード例	選べる1つの機能 (Menuに設定)		
P/プログラム	Ps	露出補正 NEW	フラッシュ補正 NEW
A/絞り優先	絞り	露出補正 NEW	フラッシュ補正 NEW
S/シャッター速度優先	シャッター速度	露出補正 NEW	フラッシュ補正 NEW
M/マニュアル	絞り	シャッター速度 NEW	
SCN/シーンモード	シーンモード	露出補正 NEW	フラッシュ補正 NEW
ART/アートフィルター	アートフィルター	Ps	露出補正 NEW
Menu/メニュー	< >	△▽/Value NEW	
再生	回転	拡大/インデックス NEW	

被写体から眼を離さずに切り替えできる、「コントロールレバー」

ボディ前面の下側についた小さなレバーがコントロールレバーです。このレバーでデジタルコントロールもしくはアナログコントロールに切り替えられます。このレバーの上部の内側の部分がファンクション(Fn2)ボタンになっており、ここに測光やAF方式など好みの機能を割り当て、コントロールリングで設定値を調整します。



ファンクションキーのカスタマイズ

Fn1ボタン

選べる1つの機能 (Fn1ボタンに割り当て)

AEL、フビビュー、OWB、LiveHome、デジタルズーム、コンパニオンレンズ設定、NDフィルター設定

Fn2ボタン

複数の機能を選択 (Fn2ボタンで切り替え)

測光、AF方式、ISO感度、フラッシュ補正、NDフィルター設定
など、メニュー画面から複数選択可能

クリエイティブ性を重視しながら、失敗の少ない撮影が行える「プログラムシフト」

適正露出を維持させながら、絞りやシャッタースピードの値をソフトさせていくのがプログラムシフトです。被写界深度の調整などの高度な撮影を楽しめつつ、失敗の少ない設定を選んでくれる安心さを合わせ持つ優れた撮影モードです。XZ-2はコントロールリングを使って快適にプログラムシフトを楽しめます。さらに、背面の液晶画面において、絞りやシャッタースピードを視覚的に分かりやすくメーター表示します。設定を変更する前の状態と変えた後の数値の両方を色の違う針で指し示すことにより、抜群のユーザービリティを実現しました。

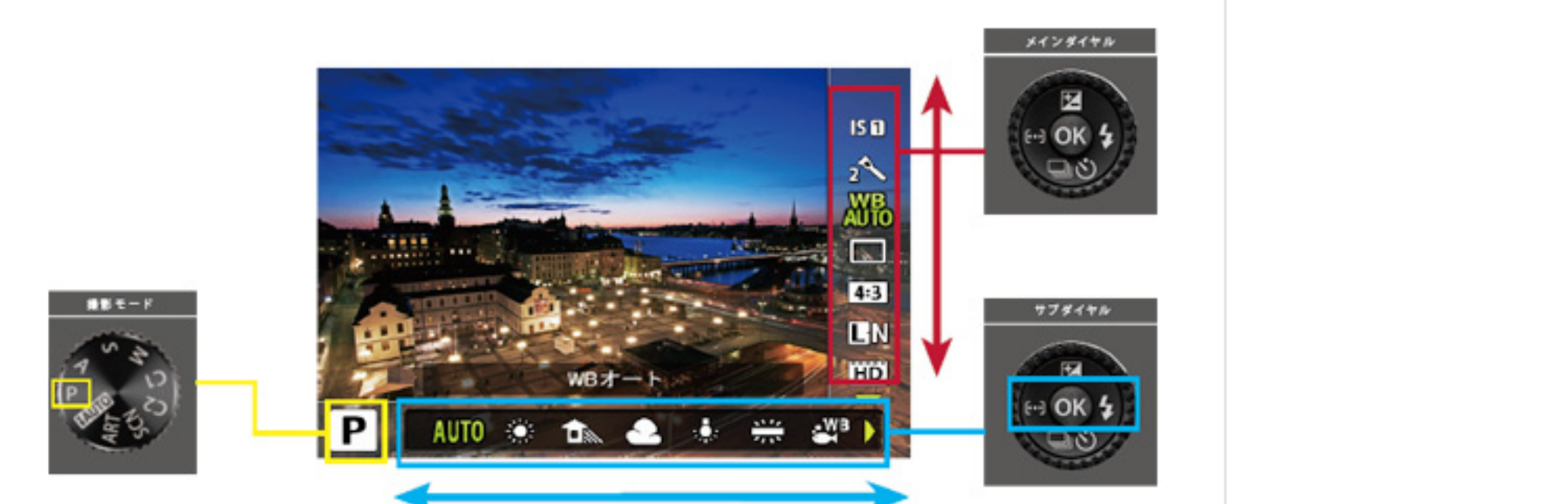


OM-D/PENで定評ある操作性

ライブコントロールやスーパーコンパネ、メニュー画面など、OM-DやPENシリーズといったデジタル一眼でも定評あるインターフェースを搭載し、直感的で使いやすい操作を可能にしました。

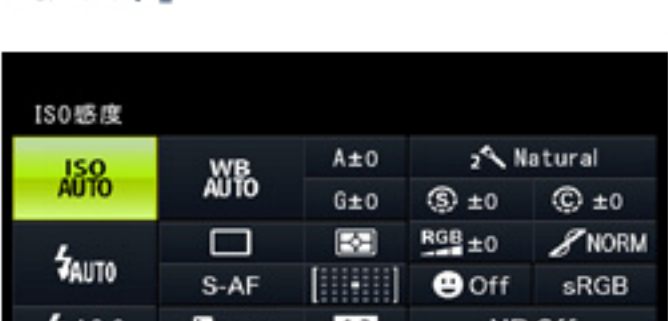
簡単操作の「ライブコントロール」

背面の液晶モニターで、各種の設定効果を確認しながら、思い通りの写真が簡単に撮影できます。



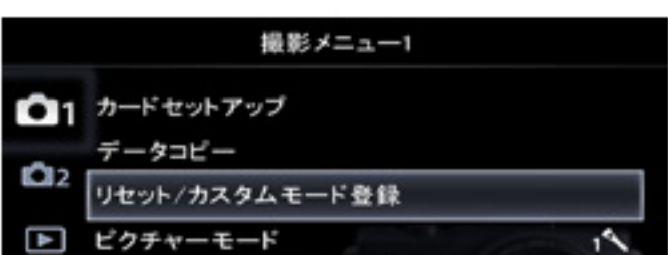
複数の設定を一度に変えられる「スーパーコンパネ」

複数の設定を一度に変更できる「スーパーコンパネ」を搭載。玄人好みの操作性を得ることができます。また、画面はタッチパネルになっているので、とても快適に設定できます。



黒を基調とした洗練された「ユーザーインターフェース」

メニュー画面上の文字やグラフィックを、より洗練されたデザインにブラッシュアップしました。外観だけでなくUIデザインにおける完成度の高さも、XZ-2の魅力のひとつです。



好みに合わせて使い分けできる着脱グリップ

ホールド感を高めてくれるグリップは、取り外すことも可能です。すっきりしたボディデザインをお好みの場合はグリップを外してください。一眼のようなデザインをお好みの場合は、グリップを取り付けてください。



上質な質感の金属ボディ

精悍なフォルムを構成するトップカバーなどには金属素材を使用し、持った際に上質な感触が伝わってきます。



※写真はイメージです。
 ※一部の製品写真で別売のアクセサリを取り付けた状態で撮影しております。ご購入の際は同梱品をご確認ください。
 ※画面はハメコミ合成です。

Support サポート情報

XZ-2

- 重要なお知らせ
- ニュースリリース
- Q&A
- ダウンロード
- アクセサリ対応表
- 修理について
- お問い合わせ

ユーザー登録

Recommend おすすめ情報

SWEET PHOTO 女性のための写真生活。詳細はこちら>

FotoPas フログや格闘写真によるオリジナルの記念写真。詳細はこちら>

ハウツーガイドビデオ クラチャー 撮影したいシーンごとの撮影方法を解説。詳細はこちら>

デジタルカメラショップ 写真家を通して上級者にステップアップしよう！ 詳細はこちら>

Bookmarklet フックマークレット

いいね! 10